

UPORABNA SLOVENŠČINA ZA ALBANSKO GOVOREČE

Avtorici gradiva:

Urška Novak, prof. slov. in soc.

Janja Štefan, prof. slov.

OKTOBER 2017

UPORABNA SLOVENŠČINA ZA ALBANSKO GOVOREČE

Gradivo je nastalo v okviru aktivnosti:

Razvoj novih programov na področju splošnega izobraževanja odraslih za pridobivanje temeljnih kompetenc s poudarkom na ranljivih ciljnih skupinah

2

Avtorici gradiva:

Urška Novak, prof. slov. in soc.

Janja Štefan, prof. slov.

OKTOBER 2017

KAZALO

1	ABECEDA.....	4
2	PISANJE V SLOVENŠČINI.....	10
3	ŠTEVILKE	17
4	PREDSTAVIMO SE	23
5	MOJA DRUŽINA.....	28
6	OBLAČILA IN OBUTEV	33
7	HRANA IN PIJAČA.....	38
8	PRI ZDRAVNIKU	45
9	ČAS IN VREME.....	51
10	DOM/STANOVANJE	57
11	ŠOLA/IZOBRAŽEVANJE.....	63
12	UPORABNE INFORMACIJE/SLOVAR	68

3



Znak napoveduje, da **nalogo** ali **besedilo** najdete tudi v **e-gradivu**.

1 ABECEDA



Kako zapisujemo črke? Oglejte si vrstni red.

Aa		
Bb	Cc	Čč
Dd	Ee	Ff
Gg	Hh	Ii
Jj	Kk	Ll
Mm	Nn	Oo
Pp	Rr	Ss
Šš	Tt	Uu
Vv	Zz	Žž

SLOVENSKA PISAVA IN ABECEDA

Slovenska pisava se imenuje gajica.

Gajica je latinična pisava, ki jo je razvil Ljudevit Gaj.

Slovenska gajica pozna 25 črk.

Razlikujemo male in velike tiskane črke ter male in velike pisane črke.

Vsakodnevno so najbolj v uporabi tiskane črke.

Pisane črke zapisujemo tako:

Aa Bb Cc Čč
Dd Ee Ff Gg
Hh Ii Jj Kk
Ll Mm Nn Oo
Pp Rr Ss Šš Tt
Uu Vv Zz Žž

1. Prepíšite abecedo.

Aa



Bb



Cc

Čč

Dd

Ee

Ff

Gg

Hh

Ii

Jj

Kk

Ll

Mm

Nn

Oo

Pp

Rr

Ss

Šš

Tt

Uu

Vv

Zz

Žž

2. Preberite besede. V vsaki vrstici poiščite črke, ki so zapisane na začetku.

7

A/a	ananas	Ana	čajnik	Avstrija
E/e	breza	reka	Estonija	sreča
I/i	miš	vikend	Idrija	miza
O/o	roka	Oslo	goba	morje
U/u	metulj	ura	Urban	kultura

3. V besedah prečrtajte vse črke b, nato jih preberite.

lep, bober, boter, dedek, drevo, breza, bonbon, babica, sadje, borovnica, banka, dolar, voda,
obisk, živeti, delati, berem, zaspan, Barbara, brat, mesec, šola, služba, bolnik, mislim, bik

4. Povežite besede s slikami, nato jih razvrstite v razpredelnico.

hladilnik	sok	hiša	kolo	reka	hruška
-----------	-----	------	------	------	--------



8

V kateri besedi se skriva črka **H** ali **K**? Sta kje obe?

H	K

5. Rešite nalogo.

m a m a v s o š c b n a s i n c d s d š p t v c a n h k l e
m c a n č h a e o s d r z u c l k a p a l e i n e r z b a m
o p g š o l a v n s r z u v g b n m s i n e r z b a š č u t v
c m n h k j l č h a e i s d l e š p z a i r o e m i n u t a g
s d š e t v s o š m k l č ž l k r i a l e m b v n s r z u v g
m o i e t v s o r c b n m i š i n e r z b a t o u g d š p z a
i p o e m i u t e n c g s d š p h a e i s k r u h ž l m a i a
g l e m r v n s r z u v g m p i e u v r o k a b n m s i n e
r z m b v n s r z u a l e p s i n e s d r b n z u ž l u a i v
s o š c b n m s i v e r z b o h i š a k ž m z a i u o e m i
u t a n c t č h a e n h k l i c u a e i s d r i b a b e k n c
g s d š p t v c t m n h k l c a n p o e m i n u t a d u r a

9



Najdete v zgornjem oblaku tudi kakšno slovensko besedo? Zapišite jo.



Obkrožite vse črke **d**. Koliko jih je? _____



Prečrtajte vse črke **b**. Koliko jih je? _____



Podčrtajte vse črke **p**. Koliko jih je? _____



Prekrižajte vse črke **g**. Koliko jih je? _____

2 PISANJE V SLOVENŠČINI

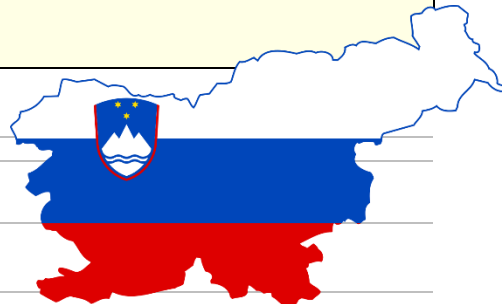
1. Besede najprej prepíšite z velikimi tiskanimi črkami, nato še z malimi.

**GRAD, ČEŠNJA, PARADIŽNIK, SONCE, MESTO, KROMPIR,
SOBA, VRT, PONEDELJEK, ZNANJE, TETA, SLOVENŠČINA**

10

2. Pravilno prepišite spodnje povedi.

Slovenija je evropska država. Meji na Italijo, Avstrijo, Madžarsko in Hrvaško. Slovenska obala Jadranskega morja je dolga 46,6 km. Glavno mesto je Ljubljana. Uradni in državni jezik je slovenščina. Polovico njene površine pokrivajo gozdovi. Najvišji vrh je Triglav (2864 m). Leta 2004 je pristopila v Evropsko unijo.



11

3. Napišite slovenske besede, ki ste jih že spoznali.



4. Vstavite črke.

republi__a

go__f

ne__elja

m__zej

jo__urt

gara__a

po__ta

vi__o

__trok

špag__ti

ži__afa

om__ra

tele__on

febru__r

Ljubl__ana

12

5. Napišite svoje ime in nato dopišite še druge slovenske besede. Oglejte si primer in naredite po vzorcu.

Primer:

J A B O L K O

A P R I L

N O G A

A V T O

E 6. Dopolnite besede s črkami.

a) Dopolnite besede s črko **C** ali **Č**.

o__ena	pti__	__rka	ko__a	lu__ka
__ebela	__esta	__okli	hla__e	__erkev
mu__a	prin__	__ebula	ka__a	__asopis

b) Dopolnite besede s črko **S** ali **Š**.

anana__	li__ica	kro__nja	__olza	__otor
pi__mo	ko__ara	ki__	__lika	__treha
hru__ka	li__t	le__nik	__once	__karje

c) Dopolnite besede s črko **Z** ali **Ž**.





mra__	de__nik	dru__ba	__maj	__ob
mi__a	ri__	va__a	__arnica	vo__
bre__a	__aga	mre__a	pol__	__oga

7. Vadite težje izgovorljive besede s sičniki in šumniki.

cestišče	prisluškovanje	preizkušnja	presenečenje	princesa
časopis	Stožice	izkušnja	piščalka	čistilka
				stiskač



8. Katera beseda/črka/glas vam povzroča težave? Zapišite.

E 9. V stavke dopišite besede, ki jih vidite na sliki.

Barbara	→	ima	→		_____.
Tina	→	nima	→		_____.
Rok	→	je	→		_____.
Jan	→	ni	→		_____.


14

E 10. Preberite razglednico in napišite svojo po vzorcu.

Nica, 10. 8. 2017	
Dragi moji!	
Pošiljam vam velik sončen pozdravček iz Francije.	
Uživam na plaži. Morje je toplo.	DRUŽINA NOVAK
Se vidimo kmalu!	Prešernova ulica 100
Jana	1000 LJUBLJANA
	SLOVENIJA

RAZGLEDNICA

je kartonček s sliko na eni strani ter s krajšim besedilom na drugi. Pošljemo jo po pošti.



15

11. Iz besed sestavite stavek in ga napišite na črto.

_____ slovensko? Ali govoriš
 _____ razumem. Ne
 _____ pred Stojim šolo.
 _____ ključev. najdem Ne
 _____ je Kaj to?
 _____ stanovanje. moje je To
 _____ mi všeč. Tukaj je
 _____ je vam ime? Kako
 _____ da spoznala. Me se veseli, sva
 _____ lahko Vas vprašam? nekaj
 _____ praznike Lepe želim. vam

12. Napišite kratko sporočilo dvema različnima osebama.



16

13. Kaj reče učitelj v razredu? Poiščite besede in jih zapišite.

Po navodilu učitelja JAZ:

- odprem knjigo
- _____
- _____
- _____
- _____



3 ŠTEVILKE

E Kako štejemo v slovenščini?

Številke od 0 do 10

0 nič	
1 ena	6 šest
2 dve	7 sedem
3 tri	8 osem
4 štiri	9 devet
5 pet	10 deset

Številke od 11 do 30

11 enajst	21 enaindvajset
12 dvanajst	22 dvaindvajset
13 trinajst	23 triindvajset
14 štirinajst	24 štiriindvajset
15 petnajst	25 petindvajset
16 šestnajst	26 šestindvajset
17 sedemnajst	27 sedemindvajset
18 osemnajst	28 osemindvajset
19 devetnajst	29 devetindvajset
20 dvajset	30 trideset



ŠTEVILKE

Kako pišemo številke?

Števila do sto in stotice
pišemo skupaj, ostala
števila pišemo narazen.

Npr.

68 osemindvajset

101 sto ena

252 dvesto dvainpetdeset

1487 tisoč štiristo
sedeminosemdeset

12890 dvanajst tisoč
osemsto devetdeset



E 1. Dopolnite.

30 trideset

40 _____

50 _____

60 _____

70 _____

80 _____

90 _____

100 sto

200 _____

300 _____

400 _____

500 petsto

600 _____

700 _____

1000 tisoč

2000 _____

5000 _____

10 000 _____

100 000 sto tisoč

1 000 000 _____

626
528
08
72
71

E 2. Napišite s številko.

18

sedem _____, osemnajst _____, pet _____, enajst _____, tri _____, deset _____,

štirinajst _____, dve _____, dvanajst _____, šest _____, šestnajst _____,

dvajset _____, devet _____, dvesto petindvajset _____, sedemsto dvainštirideset

_____, tisoč osemsto petdeset _____, dva tisoč sedemnajst _____,

deset tisoč petsto sedeminšestdeset _____, tristo tisoč _____

E 3. Napišite z besedo.

4 _____, 17 _____, 22 _____

11 _____, 43 _____

78 _____

269 _____

944 _____

1288 _____

2018 _____

5340 _____

11480 _____

4. Povežite.

6	petnajst
34	enaindvajset
58	štiriinšestdeset
77	dvesto enainštirideset
132	šest
13	sto dvaintrideset
21	štiriintrideset
15	oseminpetdeset
241	sedeminsedemdeset
64	trinajst

11 19 2
12 10 4
6 5 8 3

7



5. Preberite.

Tomaž	040 566 871
Maks	041 754 113
Iva	070 302 543
Vera	051 899 354
Miha	031 987 321
Mojca	02 560 67 53



6. Na listke zapišite številke/datume, ki so pomembne/i za vas.



Katerega smo danes? Danes smo sedemnajstega.

Kdaj ste rojeni? 25. 3. / Petindvajsetega marca.

Kdaj imate rojstni dan? Rojstni dan imam petindvajsetega marca.

Ali mi daš telefonsko številko, prosim? Ja, moja telefonska številka je 070 578 411.

20



7. Odgovorite na vprašanja.

Katerega smo danes? _____

Kdaj ste rojeni? _____

Ali mi zaupate vašo telefonsko številko? _____

8. Preberite.

88	34	743	4867	89720
253	65	2017	7865	450890
1345	586	20688	1999	3 000 000

S števkami se srečamo tudi pri plačevanju položnic na banki, pošti itn. Včasih moramo obrazec UPN (univerzalni plačilni nalog) izpolniti sami. Naučili se bomo, kako ga izpolniti.

UPN Ime plačnika Priimek in ime naslov Namen / rok plačila poklicna matura 2015 - izpiti Znesek EUR 100,00 IBAN prejemnika in BIC banke prejemnika SI56 0110 0603 0694 509 Referenca prejemnika SI00 311-EMŠO Ime prejemnika Šola MATURA Kardeljeva ploščad 16, 1000 Ljubljana		IBAN Polog <input checked="" type="checkbox"/> Dvig <input type="checkbox"/> Referenca Ime in naslov Priimek in ime naslov Podpis plačnika (neobvezno žig) Nujno <input type="checkbox"/> Izjava <input checked="" type="checkbox"/> Koda namena A D V A Namen / rok plačila poklicna matura 2015 - izpiti Znesek EUR 100,00 Datum plačila BIC banke prejemnika B S L J S I 2 X IBAN S I 5 6 0 1 1 0 0 6 0 3 0 6 9 4 5 0 9 Referenca S I 0 0 3 1 1 - E M Š O Ime in naslov Šola MATURA Kardeljeva ploščad 16, 1000 Ljubljana UPN - Univerzalni plačilni nalog Prostor za vpise ponudnika plačilnih storitev Potrditev plačila UPN Prosimo, ne pišite in ne žigosajte v tem prostoru. BNO d.o.o., Celje, 2010 Obrazec UPN - Univerzalni plačilni nalog	
--	--	---	--

21

9. Plačati morate tečaj slovenščine, ki ga obiskujete na centru za izobraževanje odraslih MOCIS. Izpolnite položnico. Cena: 214,20 €, IBAN: SI56 0131 2603 0723 503, BIC: BSLJSI2X, naslov: Meškova ulica 21, 2380 Slovenj Gradec. Manjkajoče podatke si izmislite.

UPN Ime plačnika _____ Namen / rok plačila _____ Znesek EUR _____ IBAN prejemnika in BIC banke prejemnika _____ Referenca prejemnika _____ Ime prejemnika _____		IBAN Polog <input type="checkbox"/> Dvig <input type="checkbox"/> Referenca Ime in naslov _____ Podpis plačnika (neobvezno žig) Nujno <input type="checkbox"/> Izjava <input type="checkbox"/> Koda namena _____ Namen / rok plačila _____ Znesek EUR _____ Datum plačila BIC banke prejemnika _____ IBAN _____ Referenca _____ Ime in naslov _____ UPN - Univerzalni plačilni nalog Prostor za vpise ponudnika plačilnih storitev Potrditev plačila UPN Prosimo, ne pišite in ne žigosajte v tem prostoru. Obrazec UPN - Univerzalni plačilni nalog	
---	--	---	--

Univerzalni plačilni nalog (UPN) se uporablja za negotovinska plačila, nakazila v gotovini, pologe na transakcijske račune pri bankah in dvige gotovine z njih. S tem obrazcem se izvršujejo le plačila v evrih.

Potrdilo o oddaji pošiljke

10. Preberite zapisane podatke v potrdilu, nato izpolnite spodnjega s svojimi podatki.

<input type="checkbox"/> Potrdilo o oddaji pošiljke		Za sledenje pošilkam obiščite spletno stran www.posta.si ali skenirajte QR-kodo.	
Naslovnik		Storitve	
LUKA BOGATAJ		<input checked="" type="checkbox"/> Osebna vročitev <input type="checkbox"/> Povratnica	
HEŠKOVA ULICA 15		<input type="checkbox"/> Prednostno	
2000 (poštna št.)	HARIBOR (naziv pošte)	Odkupnina	EUR
		Vrednost	50,00 EUR
Sprejemna št.			
Masa		g	
Poštnina		EUR	
Poslujemo v skladu s splošnimi pogoji.		(podpis poštnega delavca)	

Obr. P-2 Pošta Slovenije d.o.o., Slomškov trg 10, 2500 Maribor, identifikacijska številka: SI25028022

<input type="checkbox"/> Potrdilo o oddaji pošiljke		Za sledenje pošilkam obiščite spletno stran www.posta.si ali skenirajte QR-kodo.	
Naslovnik		Storitve	
		<input type="checkbox"/> Osebna vročitev <input type="checkbox"/> Povratnica	
		<input type="checkbox"/> Prednostno	
		Odkupnina	EUR
(poštna št.)	(naziv pošte)	Vrednost	EUR
Sprejemna št.			
Masa		g	
Poštnina		EUR	
Poslujemo v skladu s splošnimi pogoji.		(podpis poštnega delavca)	

Obr. P-2 Pošta Slovenije d.o.o., Slomškov trg 10, 2500 Maribor, identifikacijska številka: SI25028022

POTRDILO O ODDAJI POŠILJKE

Včasih želimo pošiljko poslati kot priporočeno pošiljko – to je pošiljka, za katero pošta izda potrdilo o sprejemu, naslovnik pa njen sprejem potrdi s podpisom.

Potrdilo o oddaji pošiljke je sestavljeno iz dveh delov, zgornji del izpolni pošiljatelj, spodnji del pa poštni delavec.

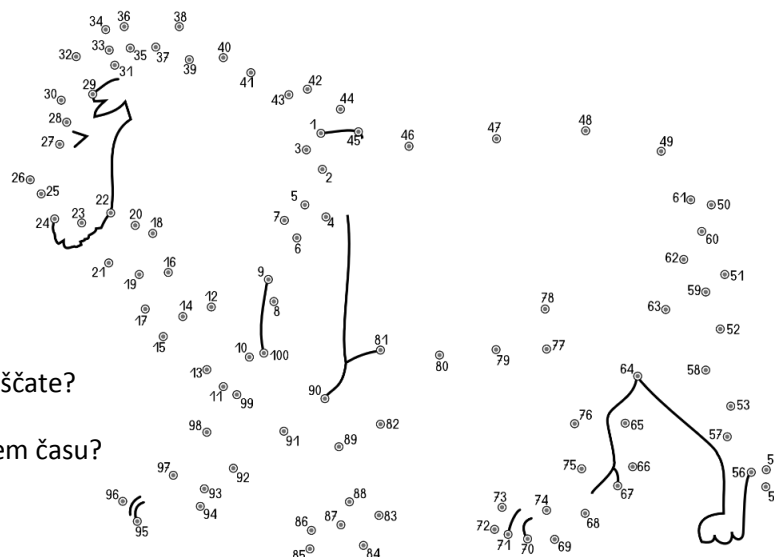
Več informacij o pravilnem izpolnjevanju poštnih in bančnih obrazcev najdete na:

<http://www.portalosv.si/funkcionalna-pismenost/postni-in-bancni-obrazci/>

Primeri so ponazorjeni tudi z videoposnetki.

22

11. Sledeča vaja je namenjena sproščanju. Povežite številke in povejte, kaj ste narisali.



Kako se najraje sproščate?

Kaj počnete v prostem času?

4 PREDSTAVIMO SE



TIKANJE IN VIKANJE

TIKANJE – TI

Kako **ti** je ime?

Kako se pišeš?

Koliko **si** star?

VIKANJE – VI

Kako **vam** je ime?

Kako se pišete?

Koliko **ste** stari?

Vikanje izraža vljudnost in uradnost, zato načeloma vikamo vse neznane in polnoletne osebe.

E 1. Kako pozdravimo v slovenščini?

Dobro jutro!

Zdravo!

Adijo!

Dober dan!

Živijo!

Lahko noč!

Dober večer!

Nasvidenje!

Srečno!

E 2. Kako se predstavimo?

Kako ti je ime?

a) Ime mi je Peter.

Kako se pišeš?

b) Pišem se Kos.

Od kod si?

c) Sem iz Slovenije, iz Ljubljane.

Kje stanuješ?

d) Stanujem na Celovški cesti 5.

Koliko si star?

e) Star sem 40 let.



E 3. Od kod prihajaš/si? Od kod prihajate/ste?

Slovenija	Sem iz Slovenije.	Sem Slovenec/Slovenka.	Govorim slovensko.
Nemčija	Sem iz Nemčije.	Sem Nemec/Nemka.	Govorim nemško.
Italija	Sem iz Italije.	Sem Italijan/Italijanka.	Govorim italijansko.
Anglija	Sem iz Anglije.	Sem Anglež/Angležinja.	Govorim angleško.
Amerika	Sem iz Amerike.	Sem Američan/Američanka.	Govorim angleško.
Španija	Sem iz Španije.	Sem Španec/Španka.	Govorim špansko.
Francija	Sem iz Francije.	Sem Francoz/Francozinja.	Govorim francosko.
Grčija	Sem iz Grčije.	Sem Grk/Grkinja.	Govorim grško.
Makedonija	Sem iz Makedonije.	Sem Makedonec/Makedonka.	Govorim makedonsko.
Albanija	Sem iz Albanije.	Sem Albanec/Albanka.	Govorim albansko.
Kosovo	Sem s Kosova.	Sem Kosovec/Kosovka.	Govorim albansko.

4. Kaj si po poklicu?/Kaj ste po poklicu?


Po poklicu sem ...



kuhar



zdravnik



učitelj



natakar



poštar



prodajalec



policist



gasilec



vojak



frizerka



avtomehanik



čistilka



5. Preberite besedilo, nato povežite vprašanja s pravilnimi odgovori.

»Marko Čas prihaja iz Kranja. Rodil se je v Celju. Že 22 let živi na Levstikovi cesti 42. Dve leti obiskuje tečaj albanščine v Ljubljani, in sicer pri profesorju Mateju Mesecu. Star je 44 let, njegova punca Aljoša pa jih ima 43.«

Kje stanuje gospod?

Iz Kranja.

Kako se piše?

Marko.

Koliko je star?

Na Levstikovi cesti 42.

Od kod prihaja?

Čas.

Kako mu je ime?

44 let.

6. Odgovorite na vprašanja.


Kako vam je ime? Ime mi je _____

Kako se pišete? Pišem se _____

Od kod ste? Sem iz _____

Kje stanujete? Stanujem na _____

Koliko ste stari/a? Star/a sem _____ let.



26

7. Predstavite prijatelja/prijateljico.

To je _____

Piše se _____

Je iz _____

Stanuje na _____

Star/a je _____ let.

Po poklicu je _____



E 8. Izpolnite obrazec.

Ime in priimek: _____
Naslov v tujini (ulica in hišna številka, poštna številka in kraj): _____
Naslov v Sloveniji (ulica in hišna številka, poštna številka in kraj): _____
Spol: M Ž Državljanstvo: _____
EMŠO: _____ Rojstni datum: _____
Kraj in država rojstva: _____
Zakonski stan: _____
Vrsta osebnega dokumenta: _____
Številka osebnega dokumenta: _____
Datum in kraj izdaje ter veljavnost osebnega dokumenta: _____
Davčna številka: _____

27

E 9. Napišite poklicem obliko za ženski/moški spol.

tajnik _____

natakar _____

sodnik _____

učitelj _____

receptorka _____

direktor _____

zobozdravnica _____

psihologinja _____

veterinar _____

ravnateljica _____

kuharica _____

prodajalka _____

5 MOJA DRUŽINA




E Družinski člani

mož	žena
mama	oče
sin	hčerka
sestra	brat
babica	dedek
vnuk	vnukinja
teta	stric
bratranec	sestrična
nečak	nečakinja

DRUŽINSKO DREVO

Sorodstvene vezi med družinskimi člani lahko prikažemo tudi v obliki družinskega drevesa.



28

E 1. Z besedami v okvirčku dopolnite spodnje besedilo.

hčerka družina mama sestra mož sin oče brat žena

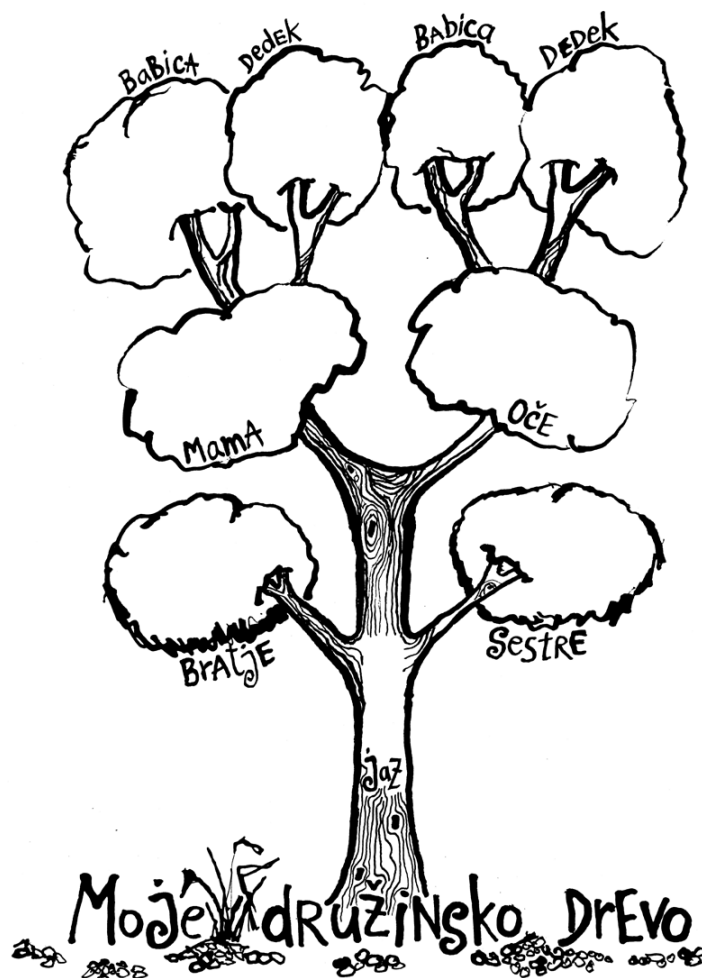
Ana in Matej sta poročena. Ana je Matejeva _____. Matej je Anin _____.

Imata dva otroke. _____ Aleš je star trinajst let, _____ Lana pa osem let. Anina

_____ in _____ živita v Kopru. Matejeva _____ je po poklicu zdravnica. Anin

_____ študira ekonomijo. Proste dneve radi preživljajo skupaj kot _____.

2. Predstavite svojo družino.



29

V krogu družine praznujemo rojstne dneve. Nanj povabimo svoje sorodnike in prijatelje.

E 3. Dopolnite spodnje besedilo z besedami v okvirčku.

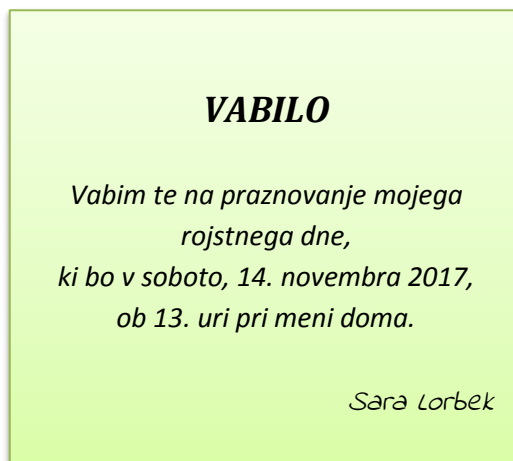
pogovarjamo kosilo rojstni dan sorodnikov pecivo prijatelj kavo

V mesecu juliju praznujem _____. Nanj vedno povabim veliko
_____ in _____. Običajno pripravim za njih
dobro _____. Po kosilu jim postrežem _____ in _____.
Družimo se in _____ do poznih večernih ur.

E Pisanje vabila na rojstni dan in zahvale

Ob praznovanju osebnega praznika je navada, da napišemo vabilo na rojstni dan.

Primer vabila:

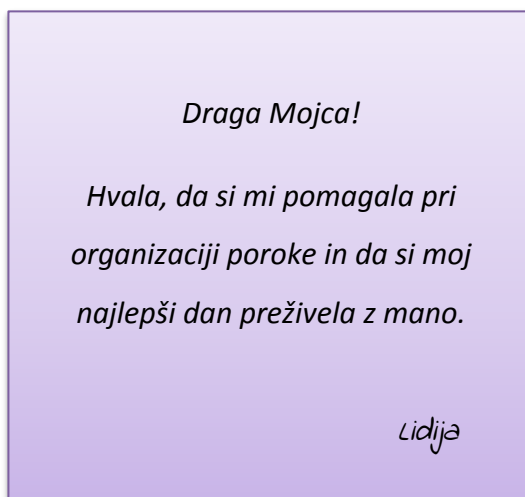


4. Po vzorcu napišite vabilo na svoj rojstni dan.

30

Ob večjih dogodkih (poroka, obletnice, matura, diploma ...) se zahvalimo ljudem, ki so nam pomagali na poti do želenega cilja.

Primer zahvale:



Pogovor o vsakodnevnih opravil v družini

31

V družini se vsakodnevno odvijajo številne aktivnosti, kot so: priprava zajtrka, kosila in večerje; pranje perila, pospravljanje, zlaganje perila, likanje, pomivanje posode ...

5. Zapišite še ostala opravila.

6. S pomočjo zgornjih opravil dopolnite seznam na naslednji strani.

Kaj delate doma? Kaj radi delate in česa ne marate?

Doma ...	Rad/a	Ne maram
kuham.	pečem sladice.	likati.

Doma ...	Rad/a	Ne maram
pospravljam.		

E 7. Preberite besedilo in obkrožite pravilne trditve.



To je družina Vivod iz Celja. Mama Ivana je stara 38 let. Po poklicu je učiteljica. Oče Matej je star 42 let. Po poklicu je inženir strojništva. Hčerka Lana je stara 8 let. Obiskuje 2. razred osnovne šole. Sin Taj je star pet let in hodi v vrtec.

32

Družina Vivod je iz Maribora.	res je	ni res
Mama je stara šestintrideset let.	res je	ni res
Mama je ekonomistka.	res je	ni res
Oče je star dvainštirideset let.	res je	ni res
Oče je pravnik.	res je	ni res
Lana je stara sedem let.	res je	ni res
Lana hodi v šolo.	res je	ni res
Taj je star šest let.	res je	ni res
Taj hodi v vrtec.	res je	ni res

6 OBLAČILA IN OBUTEV

E Poimenovanje oblačil in obutve



obleka



majica



hlače



jopa



pulover



krilo



bunda



srajca



plašč



nogavice



spodnje
perilo



čevlji



škornji



pas



šal



rokavice



kapa



pižama



copati



kopalke



trenirka

1. Naštejte še ostala oblačila in obutev.

2. Kaj imate danes oblečeno?

Oblečen/oblečena sem v _____

3. Kaj ima danes oblečeno vaš prijatelj/vaša prijateljica?

Oblečen/oblečena je v _____

4. Preberite dialoga.

Barbara: Ti je všeč moja nova siva obleka?
Tina: **Ja, všeč mi je.**

Barbara: So ti všeč moje nove hlače?
Tina: **Ne, niso mi všeč.**

34

Odgovorite na vprašanji po vzorcu:

So ti všeč moji škornji? Ja, _____.

Ti je všeč moje krilo? Ne, _____.



5. Preberite pogovor v trgovini.

Prodajalka: Dober dan. Vam lahko pomagam?

Tina: Ne. Samo gledam.

Prodajalka: Dobro. Če potrebujete pomoč, me pokličite.

Tina: Tale plašč mi je všeč. A imate številko 40?

Prodajalka: Ja, imamo ga v sivi barvi. Boste pomerili?



Tina: A v črni barvi ga pa nimate?

Prodajalka: Žal ne. Ostal je še samo v sivi barvi. Pa še znižan je za 30 %.

Tina: Bom pomerila in se odločila.

Prodajalka: Vam plašč ustreza?

Tina: Ja, plašč mi je zelo všeč, zato ga bom kupila. Kje lahko plačam?

Prodajalka: Blagajna je pri vhodu. Malo boste morali počakati, saj je dolga vrsta.



6. Iz dialoga izpišite vse nove besede.

35

7. Kaj ste kupili včeraj v trgovini?

Včeraj sem v trgovini kupila _____.



8. Pridevniki

Kakšen?	Kakšna?	Kakšno?
dober kruh	dobra juha	dobro kosilo
star avto	stara hiša	staro vino

Kateri?	Katera?	Katero?
mlajši brat	prva oseba	slovensko podjetje
stari oče	stara mama	francosko vino

Čigav?	Čigava?	Čigavo?
moj* brat	moja sestra	Majino kolo
Ivanov avto	mamina teta	tvoje krilo

PRIDEVNIK

Po pridevniku se vprašamo z vprašalnicami: kakšen, kateri in čigav.

Pridevnik se v slovenščini ujema s samostalnikom v spolu, sklonu in številu.

*izražanje svojine

jaz – moj/moja/moje	midva – najin/najina/najino	mi – naš/naša/naše
ti – tvoj/tvoja/tvoje	vidva – vajin/vajina/vajino	vi – vaš/vaša/vaše
on – njegov/njegova/njegovo ona – njen/njena/njeno	onadva – njun/njuna/njuno	oni – njihov/njihova/njihovo

Primeri: moj avto, tvoja žena, njegov sin, njena knjiga; najin otrok, vajina hiša; naša država, vaš predsednik, njihova učiteljica




9. Dopolnite pridevnike za moški in ženski spol.

Ženska je	Moški je
velika	velik
	star
majhna	
	lep
srečna	
	mlad
	debel
prijazna	
	vesel

36

10. Preberite in odgovorite na vprašanja.

<p>A je to tvoja knjiga? Ja, to je moja knjiga.</p>	<p>A je to tvoja majica? Ja, _____.</p> <p>A so to tvoji copati? Ne, _____.</p> <p>A je to tvoja hiša? Ja, _____.</p> <p>A je to vaš sin? Ne, _____.</p> <p>A je to vaš mož? Ja, _____.</p>
<p style="text-align: center;"></p> <p>A je to tvoja knjiga? Ne, to ni moja knjiga.</p>	

11. Dodajte pridevnike iz okvirja spodnjim besedam.

nov prijazen hladno star hiter bratov zadnje moj vroče nemški okusno

- a) sonce:
- b) slovar:
- c) pivo:
- d) kosilo:
- e) fant:
- f) avto:
- g) pes:
- h) počitnice:

12. Odgovorite na vprašanja.

- a) Kakšna je vaš/a prijatelj/ica? Moj/a prijatelj/ica je _____.
- b) Kateri jezik vam je všeč? Všeč mi je _____ jezik.
- c) Kakšno je vaše mesto? Moje mesto je _____.
- d) Kakšna je vaša hiša? Moja hiša je _____.
- e) Kateri avto vam je všeč? Všeč mi je _____.

7 HRANA IN PIJAČA

1. Besede in slike označite z isto številko, kot kaže primer.

Žita in živila iz žit

(1) riž, (2) kruh, (3) rogljiček, (4) torta, (5) krof, (6) špageti, (7) makaroni,
(8) žemlja, (9) jabolčni zavitek, (10) piškot, (11) burek



E

Zelenjava

(1) zelje, (2) česen, (3) paradižnik, (4) kumara, (5) čebula, (6) paprika,
(7) krompir, (8) korenje, (9) fižol, (10) špinača, (11) grah, (12) cvetača, (13) bučka, (14) solata



Sadje

(1) melona, (2) češnja, (3) borovnice, (4) ananas, (5) jagoda, (6) pomaranča, (7) grozdje,
(8) jabolko, (9) kivi, (10) limona, (11) hruška, (12) breskev, (13) lubenica, (14) banani



38

Mleko in mlečni izdelki

(1) smetana, (2) sir, (3) kozarec mleka, (4) jogurt, (5) puding, (6) maslo



Meso, ribe in jajca

(1) meso, (2) hrenovke, (3) klobasa, (4) pašteta, (5) jajca, (6) riba, (7) salama



Začimbe

(1) cimet, (2) peteršilj, (3) poper, (4) origano, (5) sol



Pijača

(1) kapučino, (2) pivo, (3) kakav, (4) sok, (5) voda, (6) čaj, (7) vino, (8) kava, (9) liker



2. Vadite po vzorcu.



Kakšna je
tvoja **torta**?

Sladka.

sendvič	svež
zajtrk	dober
pica	slaba
lubenica	sočna
sladoled	mrzel



Živijo, a
greva na
kavo?

Seveda.

pijača	Ja.
sok	Ne.
malica	Super.
ledeni čaj	Morda.
kapučino	Imam delo.
kakav	Čez 15 minut.
burek	Žal ne.
bela kava	Malo kasneje.
večerja	Kdaj?

40

E 3. Preberite in vadite dialog. Po vzorcu sestavite podobnega.

Natakarica: Dober dan. Želite, prosim?

Maja: Belo kavo in pomarančni sok, prosim.

Natakarica: Želite naravni pomarančni sok ali navadnega?

Maja: Navadnega.

Natakarica: Prav. In kaj boste vi?

Jure: Jaz bom krof s čokolado in velik kozarec vode.

Natakarica: Dobita: belo kavo, pomarančni sok, krof s čokolado in kozarec vode. Morda še kaj?

Maja: To bo vse. Hvala.



4. Odgovorite na vprašanja. Pogovorite se tudi s sosedi in prisluhnite njihovim odgovorom.

Ali ješ meso?

Katera zelenjava ti je všeč?

Katero sadje imaš rad/a?

Katera je tvoja najljubša pijača?

Ali ješ morsko hrano?

Piješ kavo?

Imaš raje testenine ali riž?

Imaš raje piškot ali torto?

Kaj najraje ješ na kruhu?

5. Dopišite svoje primere.

Kaj je to?	Kaj ješ?	Česa ne ješ?
To je sir.	Jem sir.	Ne jem sira.
To je banana.	Jem banano.	Ne jem banane.
To je meso.	Jem meso.	Ne jem mesa.
To je	Jem	Ne jem
To je	Jem	Ne jem
To je		
To je		
To je		

41


ednina	MOŠKI SPOL	ŽENSKI SPOL	SREDNJI SPOL
1. IMENOVALNIK	bel kruh	bela kava	temno pivo
2. RODILNIK	belega kruha	bele kave	temnega piva

6. Povežite.

kos
porcija
steklenica
liter
kilogram
krožnik
kozarec
skodelica
kepica

vode
moke
juhe
sladoleda
mleka
pice
riža
vina
čaja

7. Odgovorite.



Koliko stane ananas? Ananas stane štiri evre in dvajset centov.

Koliko stanejo jabolka? _____

Koliko stanejo pomaranče? _____

Koliko stanejo banane? _____

Koliko stane grozdje? _____

Koliko stanejo borovnice? _____

Koliko stanejo hruške? _____

Koliko stanejo limone? _____

Koliko stane lubenica? _____

8. Kaj potrebujete iz trgovine? Napišite seznam.



E 9. Kakšne barve je sadje?



a) Katero sadje je **rumene** barve? _____

Katero sadje je **oranžne** barve? _____

Katero sadje je **zelene** barve? _____

Katero sadje je **vijolične** barve? _____

Katero sadje je **rjave** barve? _____

b) Vaša najljubša barva je? _____

Katere barve oblačil nosite najpogosteje? _____

Kakšne barve je noč? _____

Kakšne barve je ta list? _____

S kakšno barvo bi narisali morje? _____

Kakšne barve je vaš telefon? _____

c) Katera barva se skriva spodaj? Narišite najbolj tipično stvar v tej barvi.

E R A Č D

E 10. Preberite recept in vanj vstavite besede, ki manjkajo.

Priprava sadne solate s sladoledom:

Sadje umijemo, _____ in
_____ na koščke. Damo ga v
veliko posodo. _____ sladkor
in prelijemo z limoninim sokom. _____
in damo v hladilnik za eno uro. Nato na vrh
_____ sladoled, lahko dodamo še
sladko smetano ali jogurt in potresemo s čokoladnimi
mrvicami ter _____.

- dodamo
- olupimo
- postrežemo
- narežemo
- premešamo
- naložimo

11. Uredite dialoge po vrstnem redu.

1. dialog:

3 Takoj vam postrežem.
2 A lahko dobim pol kile sira?
1 Želite prosim?

2. dialog:

___ Izvolite.
___ Ne, hvala. Samo gledam.
___ Lahko pomagam?

3. dialog:

___ 2 evra kilogram.
___ Koliko stanejo pomaranče?
___ Drage so, ne bom jih kupila.

4. dialog:

___ Seveda, izvolite.
___ Kaj imate za malico?
___ Lahko dobim jedilni list?
___ Prav. Eno malico, prosim.
___ Danes so špageti in solata.

5. dialog:

___ Še kaj?
___ Dober dan. Želite, prosim?
___ Kavo in kozarec vode.
___ Ne, hvala.

6. dialog:

___ Izvolite.
___ Lahko dobim račun, prosim.
___ Lahko plačam s kartico?
___ Seveda.
___ Plačate z gotovino?

7. dialog:

___ Samo pila bom.
___ A lahko naročim?
___ Seveda. Želite? Prinesem
jedilni list?

8. dialog:

___ Vaš podpis, prosim.
___ Je v redu?
___ Račun, prosim. Plačal bom
s kartico.
___ Odlična hrana, hvala.
___ Prinesem še kaj? Kavo?

9. dialog:

___ Če me boste rabili, me najdete
za blagajno.
___ Kaj vam lahko postrežem?
___ Živijo.
___ Nič. Samo gledam. Hvala.

8 PRI ZDRAVNIKU

E 1. Preberite besedilo in odgovorite.

a) Kaj je po poklicu Peter?

b) Kje dela?

c) Kaj dela?

d) Kdaj dela?



Pozdravljeni,
jaz sem Peter Oblak.
Sem zdravnik.
Delam v Zdravstvenem
domu Šiška.
Zdravim paciente,
opravljam preglede in
pišem recepte. Občasno
delam ponoči.

2. Kaj dela Eva? Ali živi zdravo? Kaj naredite vi za svoje zdravje? Napišite.



45

3. Kaj je to? Poiščite posamezne dele telesa?




46

4. Oglejte si besedila. Imate kdaj podobne težave?



5. Vprašajte in odgovorite. Vadite v dvojicah.

a) A ti je SLABO?




VROČE
DOLGČAS

Ne, ni.

Ja, je.

b) A si BOLNA?




ŽEJNA
LAČNA
UTRUJENA
ZASPANA
VESELA
ŽALOSTNA

Ja, sem.

Ne, nisem.

c) A te boli GLAVA?

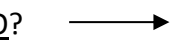


ROKA
NOGA
HRBET
ZOB
GRLO
KOLENO

Ne.

Ja.

d) A imaš ALERGIJO?



VROČINO
ANGINO

Ja, imam.

Ne, nimam.



47



6. Preberite dialog in odgovorite na vprašanja.

Eva: Dober dan.

Zdravnik: Dober dan. Kar izvolite naprej. Kaj je narobe?

Eva: Imam glavobol in tudi iz nosa mi teče. Občasno kašljam.

Zdravnik: Koliko časa pa že to traja?

Eva: V petek se je začelo. Torej tri dni.

Zdravnik: Appetit imate?


Eva: Jem normalno.

Zdravnik: V redu. Poslušal vam bom pljuča. Dihajte normalno. Pljuča so v redu. Izmeril vam bom še temperaturo. Rahlo je povišana. Prehlajeni ste. Počivati morate. Zaužite veliko tekočine. Če se stanje poslabša, pridite nazaj. Poslal vas bom v laboratorij.

Eva: V redu. Hvala. Nasvidenje.

Zdravnik: Nasvidenje.

- a) Kje se dialog odvija? _____
- b) Kdo se pogovarja? _____
- c) Kaj je narobe z Evo? _____
- d) Kaj ji svetuje zdravnik? _____
- e) Napišite podoben dialog, v katerem ste pacient vi.



48

7. Eva je odšla v lekarno po tablete za glavobol? Kaj ji svetuje lekarnar? Napišite dialog.

Eva: Dober dan!

Lekarnar:

Eva:

Lekarnar:

Eva:

Lekarnar:



E 8. Kaj vse lahko najdemo v lekarni? Povežite sliko z besedo.

INJEKCIJA, TABLETE, OBLIŽ, SIRUP, KREMA, KAPLJICE, TERMOMETER, POVOJ



E 9. Preberite besedilo in se pogovorite o njegovi vsebini.

KAKO SE NAROČITE NA OBISK PRI ZOBOZDRAVNIKU

Na obisk pri zobozdravniku se naročite po telefonu, elektronski pošti ali ob obisku.

- K zobozdravniku **na pregled zob in ustne votline se naročite, preden nastopijo težave**. Do pregleda imate pravico enkrat letno in se morate na pregled naročiti sami. Ko nastopijo težave, ne odlašajte in pokličite osebnega zobozdravnika takoj, ker bo treba na pregled počakati, če ne gre za nujno stanje.
- V primeru, da nastopijo nenadne težave zob ali ust in se kljub ukrepom stanje bistveno ne izboljša, se naročite k osebnemu zobozdravniku, če je ta odsoten pa k zobozdravniku, ki sprejema nujne primere v zdravstvenem domu, kjer imate izbranega osebnega zobozdravnika.
- Premislite tudi, ali je res potrebno poiskati pomoč takoj, ali pa lahko počakate na osebnega zobozdravnika. Ne hodite v ordinacijo na slepo.
- Če potrebujete zdravila, napotnico ali kontrolni pregled, to planirajte v naprej. Ker ne gre za nujno stanje, boste morali na pregled počakati.

Vir: http://www.zd-lj.si/zdlj/index.php?option=com_k2&view=item&layout=item&id=417&Itemid=1143

Obkrožite pravilni odgovor.

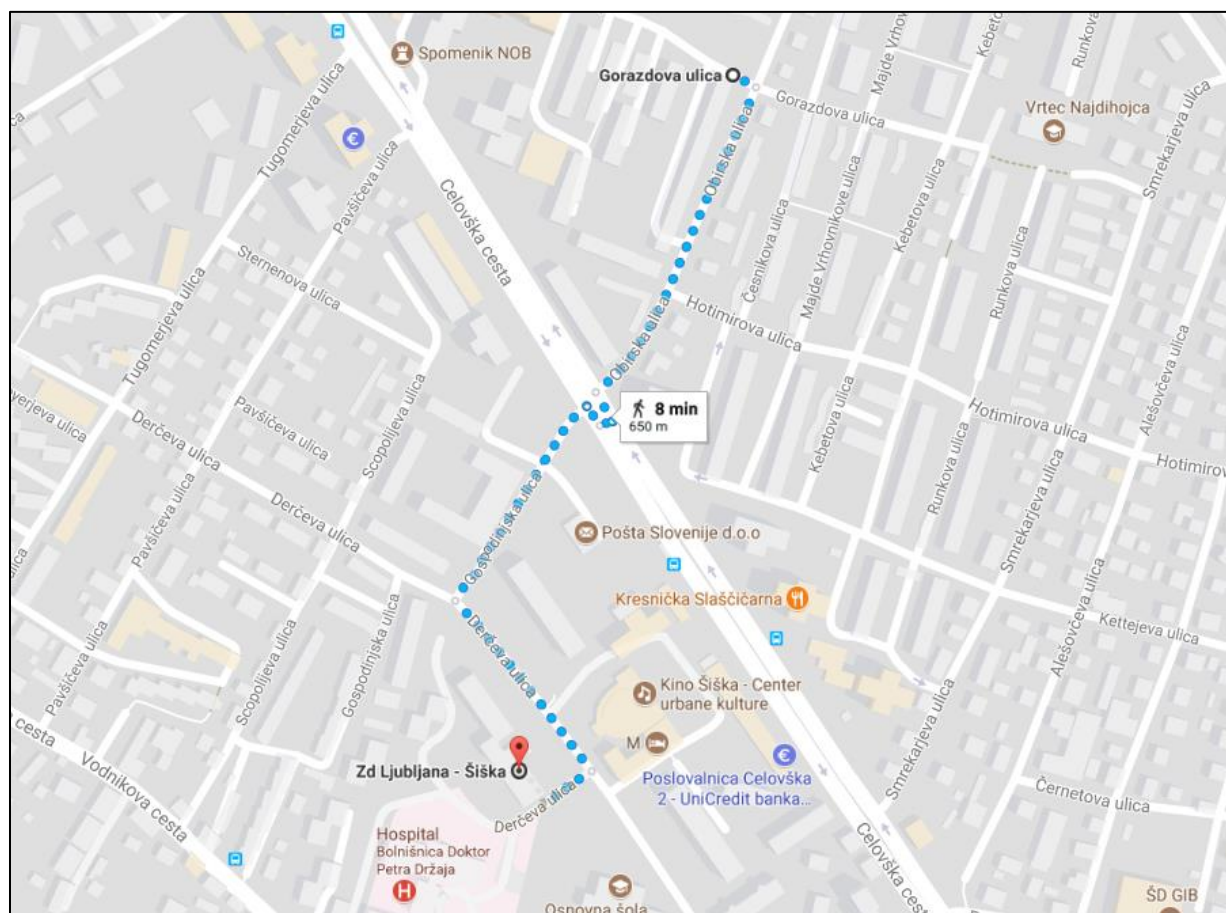
Besedilo je bilo objavljeno:

- a) na vratih zdravstvene ustanove.
- b) na spletni strani zdravstvenega doma.
- c) na teletekstu.

10. Boli vas zob. Po telefonu se naročite na pregled. Zapišite dialog med vami in osebo v pisarni za naročanje.



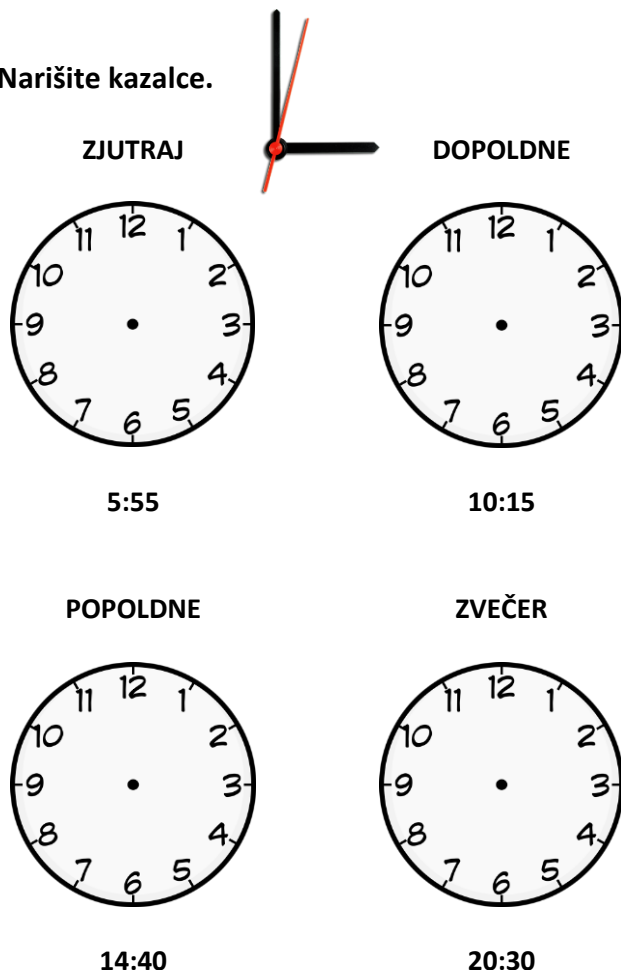
11. Na Gorazdovi ulici v Ljubljani vas nekdo prosi, da mu opišete pot do Zdravstvenega doma Šiška. Pomagajte si z zemljevidom.



50

9 ČAS IN VREME


1. Narišite kazalce.



2. Odgovorite na vprašanja.

Kaj delate:

- zjutraj? _____
- dopoldne? _____
- popoldne? _____
- zvečer? _____
- ob sredah? _____
- ob sobotah zvečer? _____
- ob nedeljah dopoldne? _____



ČAS

Kdaj?

*zjutraj, dopoldan
opoldne, popoldne,
zvečer, ponoči;
predvčerajšnjim, včeraj,
danes, jutri, pojutrišnjem*

Del dneva

*jutro, dopoldan, opoldan,
popoldan, večer, noč*

Dnevi v tednu

*ponedeljek, torek, sredo,
četrtek, petek, sobota,
nedelja*

51

E 3. Dopolnite.

	Kateri dan je danes?	Katerega smo danes?
10. 11.	Danes je deseti november.	Danes smo desetega novembra.
5. 1.		
15. 3.		
22. 5.		
28. 8.		
31. 10.		

4. Označite po navodilih.

- ✓ s kljukico označite tisto, kar **počnete vsak dan**
- X z znakom »x« označite tisto, česar **nikoli ne delate**
- s krogom označite tisto, kar **delate včasih**

52

	vstanem		gledam TV		grem k zdravniku
	umijem se		poslušam glasbo		grem na tečaj
	tuširam se		kuham		grem na sprehod
	oblečem se		igram kitaro		pospravljam
	pijem kavo		jem kosilo		delam na vrtu
	delam z računalnikom		berem knjigo		jem sadje
	telefoniram		grem po opravkih		sem doma
	počivam		grem k frizerju		berem časopis

E 5. Preberite besedili. Kaj dela Andreja danes? Vstavite manjkajoče besede.


D A N E S	9.00	obisk pri mami
	11.00	telovadba
	14.00	kosilo
	16.15	frizer
	19.00	kino
	23.00	film po TV

Andreja gre danes ob devetih na obisk k mami. Ob _____ gre na telovadbo. Popoldne ob _____ ima kosilo. K frizerju gre ob _____. Ob _____ gre s prijateljico v kino. Pozno zvečer, ob _____ gleda film po televiziji.

E 6. Kaj dela Andreja ob sobotah? V besedilo vstavite spodnje besede.

PIJE, JE, GLEDA, GRE, POSPRAVLJA, SE POGOVARJA, SPI, BERE, VSTANE, PEČE

Andreja ob sobotah dolgo časa _____ in običajno _____ pozno. Za zajtrk _____ jajca in kruh in _____ kavo z mlekom. Potem _____ stanovanje. Vsako soboto _____ k babici na obisk, nato pa se odpravi po nakupih. Popoldne rada _____ knjige in včasih _____ pecivo. Zvečer _____ s prijateljicami ali _____ televizijo.



7. Odgovorite na vprašanja.

- Kdaj običajno vstanete? _____
- Kaj običajno jeste za kosilo? _____
- Kdaj nakupujete? _____
- Kdaj greste spat? _____

8. Oglejte si TV spored in odgovorite na vprašanja.

RTV SPORED	
Izberite datum: <input type="text" value="sreda, 23. avgust"/>	Kanal: <input type="text" value="TV Slovenija 1"/>
Prikaži	
1 TV Slovenija 1	
05:35	Tedenski izbor
05:35	Poletna scena
05:55	Odmeki
07:00	Dobro jutro, poletni izbor
09:10	Tedenski izbor
09:10	Slovenski pozdrav, narodnozabavna oddaja
10:50	Moi, tvoji, najini, družinska nadaljevanka, 3/17
11:30	Festival Radovljica 2008: Ansambel Mikado, ženska v angleški renesansi, 2/2
12:25	Čudovita Japonska: prefektura Ivate: Izlet po zelenju, japonska nanizanka, 16/109
13:00	Prvi dnevniki
13:20	Šport
13:25	Vreme
13:35	Tedenski izbor
13:35	Intervju: dr. Tone Kregar
14:20	Kulturni vrhovi: Gospa Sveta, dokumentarna oddaja
15:00	Pod drobnogledom - Nagvito alatt: Hagvómányörző / Naša dediščina, oddaja TV Lendava
15:45	Tedenski izbor
15:45	Male sive celice: OŠ Zbora odposlancev Kočevje in OŠ Domžale, kviz
16:30	Poletna scena
17:00	Poročila ob petih
17:15	Šport
17:20	Vreme

17:30	Zdravje Slovencev: Čezmeino zdravstveno varstvo, dokumentarna oddaja, ponovitev
17:55	Novice
18:00	Utrinek: Integracija v Logatcu, izobraževalno-svetovalna oddaja, ponovitev
18:05	Čarli in Lola: Čisto vse moram vzeti, risanka
18:20	Veml, kviz, ponovitev
18:55	Vreme
19:00	Dnevnik
19:25	Slovenska kronika
19:45	Šport
19:55	Vreme
20:05	Film tedna: Liubezenski jackpot, ameriški film
21:35	Luknja, kratki igrani film AGRFT, ponovitev
21:55	Vreme
22:00	Odmeki
22:30	Šport
22:40	Vreme
22:45	Poletna scena
23:10	Ermesinda, španska mini-serija, 1/2, ponovitev
00:35	Dnevnik Slovencev v Italiji
01:00	Dnevnik, ponovitev
01:30	Slovenska kronika, ponovitev
01:45	Šport, ponovitev
01:50	Vreme, ponovitev
01:55	Info-kanal

Na vrh

54

- Kateri program gledate?
- Ob kateri uri se začne spored?
- Kdaj so na sporedu poročila?
- Kdaj je na sporedu risanka?
- Kdaj in s kom bo izveden intervju?
- Kdaj se lahko seznanimo, kakšno bo vreme?
- Katera nadaljevanka bo ob 10:50?
- Kdaj si lahko ogledamo kratki igrani film AGRFT?
- Ali je na sporedu kakšna ponovitev?

- Kdaj je na sporedu kviz? Kakšno ime ima?
- Katera oddaja je najdaljša?
- Kaj na sporedu bi si ogledali vi? Zakaj?
- Zakaj je večina sporeda podčrtana? Kaj to pomeni?
- Kdaj se zaključi TV program?
- Ali radi gledate televizijo?
- Kdaj običajno gledate TV?
- Si kdaj ogledate tudi TV spored?

9. Napišite dneve v tednu.

10. Napišite mesece v letu.

11. Napišite štiri letne čase.

12. Povežite. Jutri bo ...

deževno, sončno, delno/pretežno jasno, megleno, vetrovno,
nevihtno, snežilo, oblačno, deževalo in snežilo

55



13. Preberite besedilo in odgovorite na vprašanja.

Državna meteorološka služba

meteo.si > Pregled > Vreme > Napovedi > Splošne tekstovne napovedi

Splošne tekstovne napovedi dežurnega prognostika

Napoved | OPOZORILO | Obeti | 5 do 10 dni | Napoved za sosednje pokrajine | Vremenska slika | Celo besedilo

Vremenska napoved

Sreda, 23. 8. 2017 ob 11h

NAPOVED ZA SLOVENIJO

Popoldne bo pretežno jasno, le občasno tu in tam zmerno oblačno. Najvišje dnevne temperature bodo od 24 do 28 stopinj C.

Jutri bo sončno. Pozno popoldne predvsem v hribovitem svetu ni povsem izključena kakšna kratkotrajna ploha ali nevihta. Najnižje jutranje temperature bodo od 9 do 14, ob morju 17, najvišje dnevne od 27 do 32 stopinj C.

OBETI

V petek in v soboto se bo nadaljevalo sončno in vroče vreme. Verjetnost popoldanskih neviht bo zelo majhna.

VREMENSKA SLIKA

Nad večjim delom Evrope vztraja območje visokega zračnega tlaka. Vremenske motnje se zadržujejo nad severovzhodno Evropo in nad Britanskim otočjem. V višinah priteka k nam postopno toplejši in suh zrak.


NAPOVED ZA SOSEDNJE POKRAJINE

Precej jasno bo, na območju Alp lahko popoldne nastane kakšna kratkotrajna ploha ali nevihta.

Vir: Državna meteorološka služba RS (meteo.si - ARSO)
2017-08-23 11:17

56

- Kdo je objavil vremensko napoved? _____
- Za katero državo je napisana vremenska napoved? _____
- Kdaj je bila objavljena? _____
- Kakšno je bilo vreme na ta dan v popoldanskem času? _____
- Najvišja dnevna temperatura je bila? _____
- Ali je bilo 24. 8. 2017 deževno? _____
- Ali je bila v petek nevihta? _____
- Kje se zadržujejo vremenske motnje? _____
- Napišite, kakšno je vreme ta trenutek: _____



10 DOM/STANOVANJE

1. Preberite besedilo in odgovorite na vprašanja.

Marko in Sara se srečata v mestu.



Sara: Marko, dober dan. Kam si namenjen?

Marko: Iščem stanovanje.

Sara: Kje pa sedaj stanuješ?

Marko: Pri prijatelju v Bežigradu, in sicer v enosobnem stanovanju na Grošljevi ulici 5.

Sara: Nisi zadovoljen s stanovanjem?

Marko: S prijateljem spiva v eni sobi, imava majhno kuhinjo, umivava pa se v ozki kopalnici. V njej je tudi stranišče. Dnevna soba je majhna, balkona nimava. Nisem zadovoljen.

Sara: Iščeš večje stanovanje? Ali bi se preselil v blok ali hišo?

Marko: Rad bi živel v bloku. Vendar ne v pritličju. Najraje v 2. ali 3. nadstropju.

Sara: Moj prijatelj oddaja stanovanje v bloku, ki ima dvigalo. Stanuje v Šiški, Celovška 15. Ali greva pogledat?

Marko: Zelo rad.

57

Sara telefonira Ivanu. Dogovorita se za ogled stanovanja. Skupaj z Markom gresta k Ivanu v Šiško.

Ivan: Dober dan. Sem Ivan Novak. Vstopita, prosim.

Marko: Dober dan.

Ivan: To je stanovanje, ki ga lahko najamete. Stanovanje ima toplo in mrzlo vodo ter centralno ogrevanje.

Marko: Ali imate tudi klet?

Ivan: Da. V bližini bloka je trgovina, pošta in banka. Z balkona se vidijo gore.

Marko: Ali bo stanovanje ostalo opremljeno?

Ivan: Nekaj pohištva bo ostalo v stanovanju: miza, stoli, omare, kavč, pisalna miza, postelja, police, televizor in gospodinjski aparati.

Marko: Stanovanje mi je všeč. Mislim, da ga bom najel. Hvala vam. Se slišiva po telefonu naslednji teden. Na svidenje.

Ivan: Me veseli. Lepo se imejte. Na svidenje.

- a) Kdo išče drugo stanovanje?
- b) Kdo mu priporoči novo stanovanje?
- c) Kje živi Marko?
- d) Kaj mu ni všeč v prijateljevem stanovanju?
- e) Kje si želi živeti?
- f) H komu in kam gresta Marko in Sara na ogled stanovanja?
- g) Kaj vse ima to stanovanje?
- h) Ali je Marku stanovanje všeč?


2. Preberite besedilo in narišite skico dnevne sobe.

Vesna: Aleš ima novo dnevno sobo.

Ana: A res? Kakšna pa je?

Vesna: Čez celo dnevno sobo je velika preproga. Na preprogi sta dva manjša kavča, med njima je miza. Na njej je vaza z rožami. Spredaj je televizija. Levo je okno, desno na steni pa slika. Zadaj so tri omare in pet polic. Na policah so knjige.

58



E 3. Kaj je na fotografijah? Dopišite pod slike.



E 4. Popravite. Stavke prepisite na črte.

- a) Avto je v kopalnici. _____
- b) Televizija je v garaži. _____
- c) Štedilnik je v spalnici. _____
- d) Toaletni papir je v dnevni sobi. _____
- e) Tuš je v kuhinji. _____
- f) Postelja je v stranišču. _____

E 5. Postavite besedo v ednino, dvojino in množino.

EDNINA To je ...	DVOJINA To sta ...	MNOŽINA To so ...
BLOK	BLOKA	BLOKI
HIŠA	HIŠI	HIŠE
OKNO	OKNI	OKNA

60

EDNINA To je ...	DVOJINA To sta ...	MNOŽINA To so ...
BALKON		
		OMARE
	STOLA	
STENA		
	POSTELJI	
HLADILNIK		
		MIZE
	SOBI	
STANOVANJE		

E 6. Preberite mala oglasa. O čem govorita besedili?



Prodamo hišo in gospodarsko poslopje, ima dva čisto ločena vhoda (dvostanovanjska). Poleg hiše je še gospodarsko poslopje. Hiša je stalno vzdrževana, ima vse priključke – kabelsko, internet itd. Opremljena je s centralnim ogrevanjem na olje. Ima pokrito garažo. Vsa stanovanjska oprema. Vse vpisano v zemljiško knjigo. Lokacija na Gorenjskem, v bližini Bleda. Stanovanjska hiša: 152 m², leto gradnje: 1939 (dva ločena vhoda). Gospodarsko poslopje: 132 m², leto gradnje: 1983. Dvorišče z vrtom: 506 m². Parcela je skupaj velika 790 m². Kontakt: Mojca, 071 333 000, mojca@gmail.com



Na čudoviti in mirni lokaciji v bližini Ljubljane (v večstanovanjski stavbi) **prodamo stanovanje**: 33,90 m². Stanovanju pripada še klet: 3 m², terasa: 16,40 m² ter pokrito parkirno mesto pod nadstrešnico, ki se nahaja tik ob stanovanjskem bloku. Stanovanje obsega predprostor, kopalnico z WC-jem, kuhinjo z jedilnico in sobo. Stanovanje se nahaja v stanovanjski stavbi, ki je bila zgrajena leta 2010. Objekt je dobro toplotno izoliran. Ogrevanje v stanovanju se obračunava po porabi. Ogrevanje v stanovanju je radiatorsko in talno. Stanovanje je tudi klimatizirano. In v njem so vsi potrebni telekomunikacijski priključki. Blok ima dvigalo. Stanovanje je vpisano v zemljiško knjigo. Vseljivo takoj. Kontakt: 060 432 765

E 7. Sestavite oglas.

61

4-sobno stanovanje, blok, Šiška, 1. nadstropje, 120 m², balkon, kabelska televizija, vsa oprema, centralno ogrevanje, balkon, klet, mirna okolica, najemnina 800 €, telefon: 031 033 133.

ODDAM STANOVANJE

8. Napišite po sledečem vzorcu.

a) Dvigalo dela.	→	Dvigalo NE dela.
b) Topla voda teče.	→	Topla voda NE teče.
c) Nabiralnik je zaklenjen.	→	Nabiralnik NI zaklenjen.
d) Hodnik je počiščen.	→	Hodnik NI počiščen.
e) Soba je čista.	→	_____
f) Radiator je zaprt.	→	_____
g) Stanovanje je zaklenjeno.	→	_____
h) Klet je odprta.	→	_____
i) Telefon dela.	→	_____

9. Preberite besedila in nato vadite po vzorcu. Dodajte svoje primere.

62

Predmeti, živali, rastline, pojmi	Osebe
KAJ je to?	KDO je to?
A: Kaj je to? Ali je to hladilnik? B: Ja, to je hladilnik.	A: Kdo je to? Ali je to zdravnica? B: Ja, to je zdravnica.
A: Ali je to štedilnik? B: Ne, to ni štedilnik. To je hladilnik.	A: Ali je to Tanja? B: Ne, to ni Tanja. To je Sonja.

11 ŠOLA/IZOBRAŽEVANJE

E Besedišče, povezano s šolo

šola



sošolec/sošolka



učitelj/učiteljica



urnik

	PON	TOR	SRE	ČET	PET
1.					
2.					
3.					
4.					
5.					
6.					
7.					

tabla



zvezek



učbenik



svinčnik



nalivno pero



barvice



flomastri



kemični svinčniki



ravnilo



torba



peresnica



šilček



šestilo



škarje



lepilo



spričevalo



mapa



Šolski predmeti v osnovni šoli

slovenščina	angleščina	nemščina	matematika	biologija
kemija	fizika	naravoslovje	šport	likovna umetnost
glasbena umetnost	zgodovina	tehnika in tehnologija	gospodinjstvo	družba



1. Preberite spodnje obvestilo.

Dragi prvošolci.

Prvi šolski dan bo kmalu tu. Vabimo vas, da se nam v petek, 1. 9. 2017, ob 10.30 uri skupaj s starši pridružite v avli šole. S seboj prinesite vse šolske potrebščine in copate.

Z veseljem vas pričakujemo.

Učiteljice 1. razredov

64

2. Iz zgornjega besedila izpišite vse nove besede.



3. Odgovorite na vprašanja.

- Koga vabijo učitelji? _____
- Kdaj naj pridejo prvošolci v šolo? _____
- Kje naj se zberejo prvošolci s starši? _____
- Kaj naj prvošolci prinesejo s seboj? _____

Če otrok dlje časa manjka v šoli, moramo napisati opravičilo za njegovo odsotnost.



Vzorec opravičila:

Slovenj Gradec, 15. 10. 2017

Spoštovana gospa razredničarka.

Prosim, da mojemu sinu Petru Kacu opravičite izostanek od pouka od 9. do 13. 10. 2017. Imel je angino.

Lepo Vas pozdravljam.

Nina Kac

4. Po vzorcu sestavite opravičilo za svojega otroka.

65

Učitelji so v določenih (dopoldanskih, popoldanskih) terminih – govorilnih urah na voljo staršem za informacije o počutju in sodelovanju otroka v šoli.



5. Preberite dialog med učiteljem in staršem na govorilnih urah.

Učitelj: Pozdravljeni.

Mama: Pozdravljeni. Zanima me, kako gre mojemu sinu v 3. razredu.

Učitelj: Nejcu gre dobro. Najbolj všeč mu je matematika, kjer ima tudi zelo dobre ocene. Hiter je pri računanju, razume navodila pri nalogah, zelo rad tudi pomaga sošolcem, ki so nekoliko počasnejši.

Mama: Kako pa mu gre pri slovenščini in spoznavanju okolja?

Učitelj: Pri slovenščini je dobil eno štirico za branje, ki je v glavnem tekoče; vadi naj še hitrost branja. Naslednji teden bo imel govorni nastop, navodila so dobili prejšnji teden, naj se dobro pripravi, da bo samostojno in tekoče opisal svojo najljubšo žival. Pri spoznavanju okolja je pri ustnem ocenjevanju je dobil petico. Svetoval bi vam, da ga spodbujate, da se uči čim bolj sproti, saj je snovi kar precej.

Mama: Hvala za vse. Mu bom sporočila vaše nasvete. Nasvidenje.

Učitelj: Nasvidenje.

6. V besedilu podčrtajte besede, ki jih ne razumete.



7. Odgovorite na spodnja vprašanja.

- Kateri razred obiskuje Nejc? _____
- Kateri predmet mu je najbolj všeč? _____
- Komu pomaga Nejc pri matematiki? _____
- Kaj mora Nejc vaditi pri branju? _____
- Pri katerem predmetu je dobil Nejc pri ustnem ocenjevanju petico? _____
- Kaj svetuje učitelj mami ob koncu pogovora? _____



Vaši spomini na šolo

8. Razmislite o vašem šolanju in odgovorite na vprašanja.

- a) Kje ste hodili v šolo (osnovno ali srednjo)? _____
- b) Kateri predmet ste imeli najraje? Zakaj? _____
- c) Katerega predmeta niste marali? Zakaj? _____
- d) Kako ste se razumeli s sošolci? _____
- e) Kakšne učitelje ste imeli? _____

Tudi odraslim so na voljo možnosti učenja in pridobivanja novega znanja. Informacije o možnostih vključitve v različne tečaje, programe in delavnice lahko najdete tudi na spletu.



9. Preberite si spodnje obvestilo o tečaju slovenščine.

67

OBVESTILO

Obveščamo vas, da bomo pričeli s tečajem slovenščine. Tečaj je namenjen vsem, ki jim slovenščina ni prvi jezik. Traja 40 ur in bo potekal dvakrat na teden v popoldanskem času, od 16. do 18.30 ure. Prijave na tečaj zbiramo na e-naslovu: info@ucenje.si.

10. Obkrožite spodnje trditve.

Pričeli bomo s tečajem nemščine.	res je	ni res
Tečaj traja 40 ur.	res je	ni res
Potekal bo trikrat na teden v dopoldanskem času.	res je	ni res
Prijave zbiramo na sedežu ustanove.	res je	ni res
Tečaj traja od 16. do 18.30 ure.	res je	ni res

12 UPORABNE INFORMACIJE/SLOVAR

Osebni zaimki

Ednina	Dvojina	Množina
jaz	midva	mi
ti	vidva	vi
on/ona/ono	onadva	oni

Glagol v sedanjiku

BITI

Ednina	Dvojina	Množina
jaz sem	midva sva	mi smo
ti si	vidva sta	vi ste
on/ona/ono je	onadva sta	oni so

68

DELATI

Ednina	Dvojina	Množina
jaz delam	midva delava	mi delamo
ti delaš	vidva delata	vi delate
on/ona/ono dela	onadva delata	oni delajo

Raba prislovov (včeraj, danes, jutri ...)

Včeraj sem v trgovini **srečala** Marijo. → uporablja se pretekli čas

Danes grem s prijatelji v kino. → uporablja se sedanji čas

Jutri bom šla k zobozdravniku. → uporablja se prihodnji čas



Besedišče, uporabljeno v posameznih poglavjih

1 ABECEDA

slovenščina

abeceda

črka

enak

različen

obkrožiti

prečrtati

podčrtati

prekrižati

položnica

univerzalni plačilni nalog

plačilo

gotovina

transakcijski račun

dvig

polog

pošta

pošiljka

potrdilo

priporočena pošiljka

paket

pismo

znamka

2 PISANJE V SLOVENŠČINI

pisati

prepisati

brati

tiskana črka

pisana črka

beseda

stavek

razglednica

sporočilo

4 PREDSTAVIMO SE

predstaviti se

dobro jutro

zdravo

adijo

dober dan

živijo

lahko noč

dober večer

nasvidenje

srečno

ime

priimek

3 ŠTEVILKE

številka

šteti

desetica

stotica

banka

pisati se

starost

tikati

vikati

vljudnost

uradnost

poklic

kuhar

zdravnik

učitelj

natakar

poštar

prodajalec

policist

gasilec

vojak

frizerka

avtomehanik

čistilka

tajnica

sodnik

šivilja

zobozdravnik

veterinar

direktor

psihologinja

ravnateljica

prodajalka

stanovati

naslov

ulica

hišna številka

poštna številka

kraj

državljanstvo

spol

moški

ženska

rojstni datum

zakonski stan

osebni dokument

EMŠO

davčna številka

5 MOJA DRUŽINA

poročen

poroka

družina

družinski član

žena

mož

mama

oče

starši

hčerka

sin

otrok

sestra

brat

sorodnik

babica

dedek

70

vnukinja

vnuk

teta

stric

nečakinja

nečak

sestrična

bratranec

rojstni dan

praznovati

povabiti

vabilo

prijatelj

obletnica

matura

diploma

zahvala

hvala

aktivnost

zajtrk

malica

kosilo

večerja

pospravljati

prati

likati

pomivati

perilo

posoda

6 OBLAČILA IN OBUTEV

oblačilo

majica

srajca

hlače

jopica

pulover

bluza

krilo

obleka

bunda

plašč

trenirka

pižama

spodnje perilo

kopalke

pas

šal

rokavice

kapa

nogavice

obutev

čevlji

škornji

copati

pomeriti

ustrezati

biti všeč

blagajna

trgovina

71

7 HRANA IN PIJAČA

hrana

živilo

žito

moka

riž

kruh

rogljiček

torta

krof

špageti

makaroni

žemlja

jabolčni zavitek

piškot

burek

sendvič

pica

juha

zelenjava

zelje

česen

paradižnik

kumara

čebula

paprika

krompir

korenje

fižol

špinača

grah

cvetača

bučka

solata

sadje

borovnica

melona

češnja

marelica

ananas

jagoda

pomaranča

grozdje

jabolko

kivi

limona

hruška

breskev

lubenica

banana

mleko

mlečni izdelek

smetana

sir

maslo

jogurt

puding

sladoled

meso

hrenovka

klobasa

pašteta

salama

riba

jajce

začimba

cimet

peteršilj

poper

origano

sol

pijača

kapučino

pivo

kakav

sok

voda

čaj

ledeni čaj

vino

kava

liker

kozarec

steklenica

skodelica

porcija

krožnik

kepica

barva

rumena

oranžna

rdeča

rožnata

vijolična

modra

zelena

rjava

črna

siva

bela

risati

recept

lupiti

rezati

dodati

premešati

naložiti

postreči

izvolite

prosim

stati

drag

poceni

račun

plačati

gotovina

kartica

jedilni list

naročiti

8 PRI ZDRAVNIKU

zdrav

zdravje

glava

lasje	bolečina
obraz	vročina
oči	alergija
nos	prehlad
ušesa	prehlajen
usta	zob
grlo	zobobol
vrat	glavobol
ramena	kašljati
roka	kašelj
dlan	počutiti se
prst	dobro
prsi	slabo
trebuh	biti nekomu slabo
hrbet	vesel
zadnjica	žalosten
noga	dolgčas
koleno	apetit
stopalo	laboratorij
telo	pacient
težava	lekarna
utrujen	tableta
utrujenost	sirup
zaspan	kapljice
bolezen	obliž
bolan	povoj
lačen	injekcija
lakota	termometer
žejen	krema
žeja	zdravstvena ustanova
boleti	zdravstveni dom

9 ČAS IN VREME

čas
dan
podnevi
jutro
zjutraj
dopoldne
poldan
opoldne
popoldne
večer
zvečer
noč
ponoči
predvčerajšnjim
včeraj
danes
jutri
pojutrišnjem
ponedeljek
torek
sreda
četrtek
petek
sobota
nedelja
spati
vstati
brati
knjiga
pospravljati

kuhati
nakupovati
gledati
televizija
tv spored
poročila
intervju
risanka
kviz
nadaljevanka
film
vreme
deževno
sončno
oblačno
delno oblačno
pretežno oblačno
nevihtno
megleno
vetrovno
snežiti
deževati
vremenska napoved
vremenska motnja
temperatura

10 DOM/STANOVANJE

dom
stanovanje
prodati
dati v najem

najeti
najemnina
hiša
blok
nabiralnik
pritličje
nadstropje
stopnišče
stopnica
dvigalo
centralno ogrevanje
radiator
balkon
soba
kuhinja
kopalnica
stranišče
dnevna soba
hodnik
klet
garaža
pohištvo
miza
stol
kavč
televizija
omara
polica
postelja
preproga
slika

gospodinjski aparat
štedilnik
hladilnik
pralni stroj
tuš
mali oglas

11 ŠOLA/IZOBRAŽEVANJE

izobraževanje
šola
sošolec
sošolka
prvošolec
urnik
razred
razrednik
razredničarka
učitelj
učiteljica
učenec
učenka
tabla
šolske potrebščine
zvezek
učbenik
delovni zvezek
berilo
mapa
risalni blok
peresnica
svinčnik

kemični svinčnik

nalivno pero

radirka

šilček

barvica

flomaster

ravnilo

šestilo

škarje

lepilo

šolska torba

pouk

šolski predmet

slovenščina

angleščina

nemščina

matematika

spoznavanje okolja

naravoslovje

družba

biologija

kemija

fizika

zgodovina

zemljepis

šport

likovna umetnost

glasbena umetnost

tehnika in tehnologija

gospodinjstvo

manjkati

izostanek od pouka

opravičilo

govorilne ure

svetovati

informacija

sodelovati

razumeti

imeti rad

hiter

počasen

naloga

govorni nastop

učna snov

učiti se

sproti

preverjanje znanja

kontrolna naloga

spričevalo

ocena

petica

tečaj

delavnica

pričeti

končati

prvi jezik

tuji jezik

spletna stran

e-naslov

VIRI IN LITERATURA

1. Alič, T., Ferbežar, I., Jerman, T., Knez, M., Lokar, M., Nidorfer Š., M., Pirih S., N. in Stritar, M., 2008. *POCKET Slovene = Žepna slovenščina*. Ljubljana: Center za slovenščino kot drugi/tuji jezik.
2. Čuden, M., 2009. *Slovenščina za tujce – zvezki 2, 3, in 4: interno gradivo*. Ljubljana: CDI Univerzum.
3. Jerman, T., Pisek, S. in Strajnar, A., 2015. *Slovenščina ekspres 1: učbenik za začetnike na tečajih slovenščine kot drugega tujega jezika*. Ljubljana: Znanstvena založba Filozofske fakultete.
4. Knez, M., Kern, D., Alič, T., Klemen, M. in Kralj, K., 2015. *Čas za slovenščino 2: učbenik za začetno učenje slovenščine kot drugega in tujega jezika za najstnike*. Ljubljana: Znanstvena založba Filozofske fakultete.
5. Markovič, A., Stritar, M., Jerman, T. in Pisek, S., 2013. *Slovenska beseda v živo 1a: učbenik za začetni tečaj slovenščine kot drugega/tujega jezika*. Ljubljana: Znanstvena založba Filozofske fakultete.
6. Markovič, A., Stritar, M., Jerman, T. in Pisek, S., 2015. *Slovenska beseda v živo 1b: učbenik za začetni tečaj slovenščine kot drugega/tujega jezika*. Ljubljana: Znanstvena založba Filozofske fakultete.
7. Petric L., I., Pirih S., N. in Ponikvar, A., 2009. *Gremo naprej: učbenik za nadaljevalce na tečajih slovenščine kot drugega ali tujega jezika*. Ljubljana: Znanstvena založba Filozofske fakultete.
8. Pirih S., N. in Ponikvar, A., 2011. *A, B, C ... 1, 2, 3, gremo: učbenik za govorce albanščine na začetnih tečajih slovenščine kot drugega ali tujega jezika*. Ljubljana: Znanstvena založba Filozofske fakultete.
9. Slikovno gradivo, 2017. <https://www.google.si/> in <https://pixabay.com/>.